ZILARRA
JEWELS

Rings

Step 1:

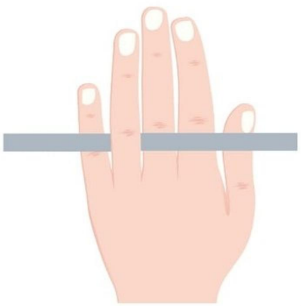

Wrap a thin strip of paper around your finger
നിങ്ങളുടെ വിരലിന് ചുറ്റും ഒരു നേർത്ത കടലാസ് പൊതിയുക

Step 2:

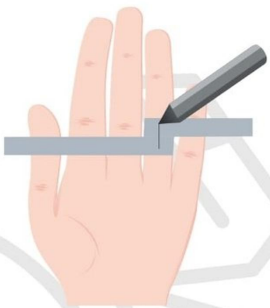

Mark the meeting point with a pen
ഒരു പേന ഉപയോഗിച്ച് മീറ്റിംഗ് പോയിന്റ് അടയാളപ്പെടുത്തുക

Step 3:

in mm (1cm = 10mm)



Take a print of the pdf and cut the scale given on the right
പിഡിഎഫ് പ്രിന്റ് എടുത്ത് വലതുവശത്ത് നൽകിയിരിക്കുന്ന സ്കെയിൽ മുറിക്കുക

You now have the circumference of your ring, use the following chart to determine your ring size.

Ring Size (India)	Cicumference (in mm)	Diameter (in mm)	Ring Size (India)	Cicumference (in mm)	Diameter (in mm)	Ring Size (India)	Cicumference (in mm)	Diameter (in mm)
1	41	13	13	53	16.8	25	65	20.6
2	42	13.4	14	54	17.2	26	66	21
3	43	13.7	15	55	17.5	27	67	21.3
4	44	14	16	56	17.8	28	68	21.6
5	45	14.3	17	57	18.1	29	69	22
6	46	14.6	18	58	18.4	30	70	22.2
7	47	15	19	59	18.8	31	71	22.6
8	48	15.3	20	60	19.1	32	72	22.9
9	49	15.6	21	61	19.4	33	73	23.2
10	50	15.9	22	62	19.7	34	74	23.5
11	51	16.2	23	63	20	35	75	23.9
12	52	16.5	24	64	20.3	36	76	24.2

CUT

cm

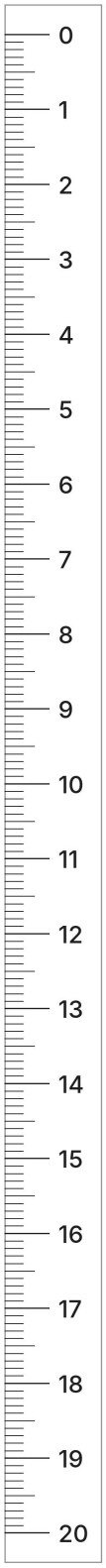

CUT

- **Tip:** If your measurement falls between two ring sizes, it is recommended that you choose the larger size.